

北京服装学院 2026 年美术与设计类专业

线上初试操作手册

一、线上初试准考证打印

考生可以于 2026 年 1 月 19 日 12:00 开始，登陆艺术升官网首页 (<https://www.artstudent.cn/>) 建议使用谷歌浏览器，点击导航栏【打印中心】，在弹出的页面中点击【打印准考证】，在准考证预览页面上方再次点击【打印准考证】，进入打印页面打印准考证。

二、模拟考试安排

日期	场次	入场时间	考前准备	审题时间	考试时间	交卷时间	提交视频
1月20日	第一场	15: 30	15:30-15:45	15:45-15:50	15:50-16:00	16:00-16:10	在完成试卷照片提交后，上传主、辅机录制视频
	第二场	18: 30	18:30-18:45	18:45-18:50	18:50-19:00	19:00-19:10	
1月21日	第三场	15: 30	15:30-15:45	15:45-15:50	15:50-16:00	16:00-16:10	
	第四场	18: 30	18:30-18:45	18:45-18:50	18:50-19:00	19:00-19:10	

为确保考试顺利，使考生提前熟悉考试流程、测试考试设备是否适配，共安排 4 场模拟考试。**考生应参加至少 1 场模拟考试。**因未参加模拟考试导致考生在正式考试时出现设备不适配或因考试流程不清而造成的考试失利，后果由考生自负。

模拟考试流程同正式考试，考生应按正式考试要求提前布置考场，调试拍摄距离和角度，测试考试设备。

特别提醒：建议顺利完成模拟考试后，不要更换手机。当前系统不支持机型见附件 1。

三、诚信考试要求

1. 本次线上考试为国家教育考试，考生须认真阅读《国家教育考试违规处理办法》等相关文件，以及北京服装学院发布的相关招考信息，做到诚信考试。

以下行为均属于违规情况：

未按规定时间和流程进入考试系统；未按规定布置考场，出现雕塑、照片、展示画、镜子、衣架等障碍物；非正当渠道获取试题；在试卷上填写与本人身份不符的信息；考试开始指令发出前提前作答；考生无故离开座位；考场出现无关人员；与无关人员说话、接打电话；考试系统推到后台；夹带小抄；使用电子产品搜集考试素材；损坏条形码；答题区域以外作画；试卷上做标记；故意损毁试卷或其他违反考试纪律的情况。

考生出现以上行为之一的，考生将被取消考试成绩，故意作弊的上报考生高考所在地省级教育考试机构。

2. 考试全程须在视频录制下进行，考生须全程开启考试录制系统，没有开启或者无故中断者视为放弃考试。

四、考前准备

（一）考试设备

所有考生须提前准备好两部智能手机，两部手机均须安装最新版“艺术升”APP，每部手机须保证**至少 20G 的可用存储空间**，避免在考试过程中因手机存储空间不足导致录制中断、录制内容丢失。为确保线上初试的顺利进行，建议考生使用近三年上市的主流品牌手机（如华为、小米、vivo、oppo、iphone）禁止使用红米手机、折叠屏手机，考试全程考生应将手机**连接至可用的电源保持充电状态**，并**连接至稳定的 WiFi 网络或 5G/4G 信号网络**，以确保智能手机可充分支持

在线考试。将两部手机务必设置为**呼叫转移模式**，退出和关闭含通话、语音、视频、分屏、录屏、外放音乐、闹钟等可能导致视频录制失败的应用程序（微信、QQ 等 App 建议完全卸载），确保考试过程中无语音电话接入导致考试中断。保持艺术升在前台运行状态，不能最小化到手机桌面或切换到其他应用。

（二）考试用品

1. 绘画工具：考生自行准备画板、画架、桌椅、考试用笔。
2. 考试用纸：考生自备八开素描纸。
3. 绘画辅助工具：剪刀、图钉/美纹胶（用于固定试卷）、**双面胶/胶棒（用于粘贴试卷条形码）、红色印泥（用于摁大拇指手指印）。**

（三）考场布置

1. 考生须提前准备 1 间安静、独立、封闭的室内考试空间作为考场，1 个考场限 1 名考生进行考试，不得有他人 在场。考场区域不得存放书籍、画稿、雕像、照片、展示画、镜子等与考试无关的物品；实在无法移除的障碍物，需用单色布匹进行遮挡。

2. 考生须面向墙壁放置画板、画架或桌椅，墙壁不得带有转角，不得故意设置监考盲区。考生须按下列图示要求布置考场，提前调试拍摄距离和光源，确保两部手机的录制画面清晰，录制界面与图示取景界面一致，可清晰显示作画过程。

3. 两部手机按照图示摆放位置区分主机和辅机。

主机：位于考生左侧 0.6-0.8 米左右，手机支架高度为 1.2 米左右，竖向竖屏摆放。用于考前准备、查看考题、拍摄和提交作品照片、录制视频并上传。主机需登录艺术升账号。

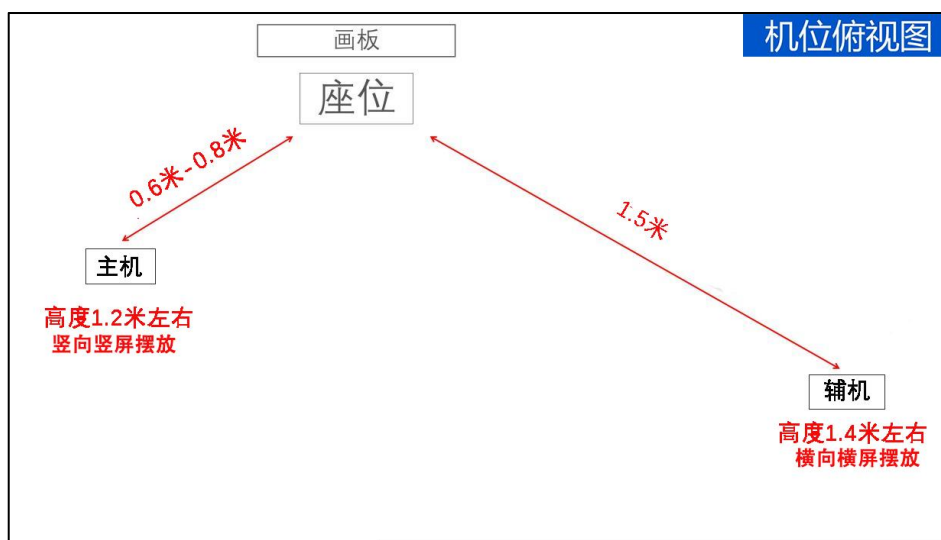
辅机：位于考生右侧后方 1.5 米左右，手机支架高度为 1.4 米左右，横向横屏摆放。用于监控整场考试，并按要求上传录制视频。辅机无需登录账号，考试

过程中直接扫描主机生成的二维码即可。

考场布置示意图如下：



主机、辅机取景图



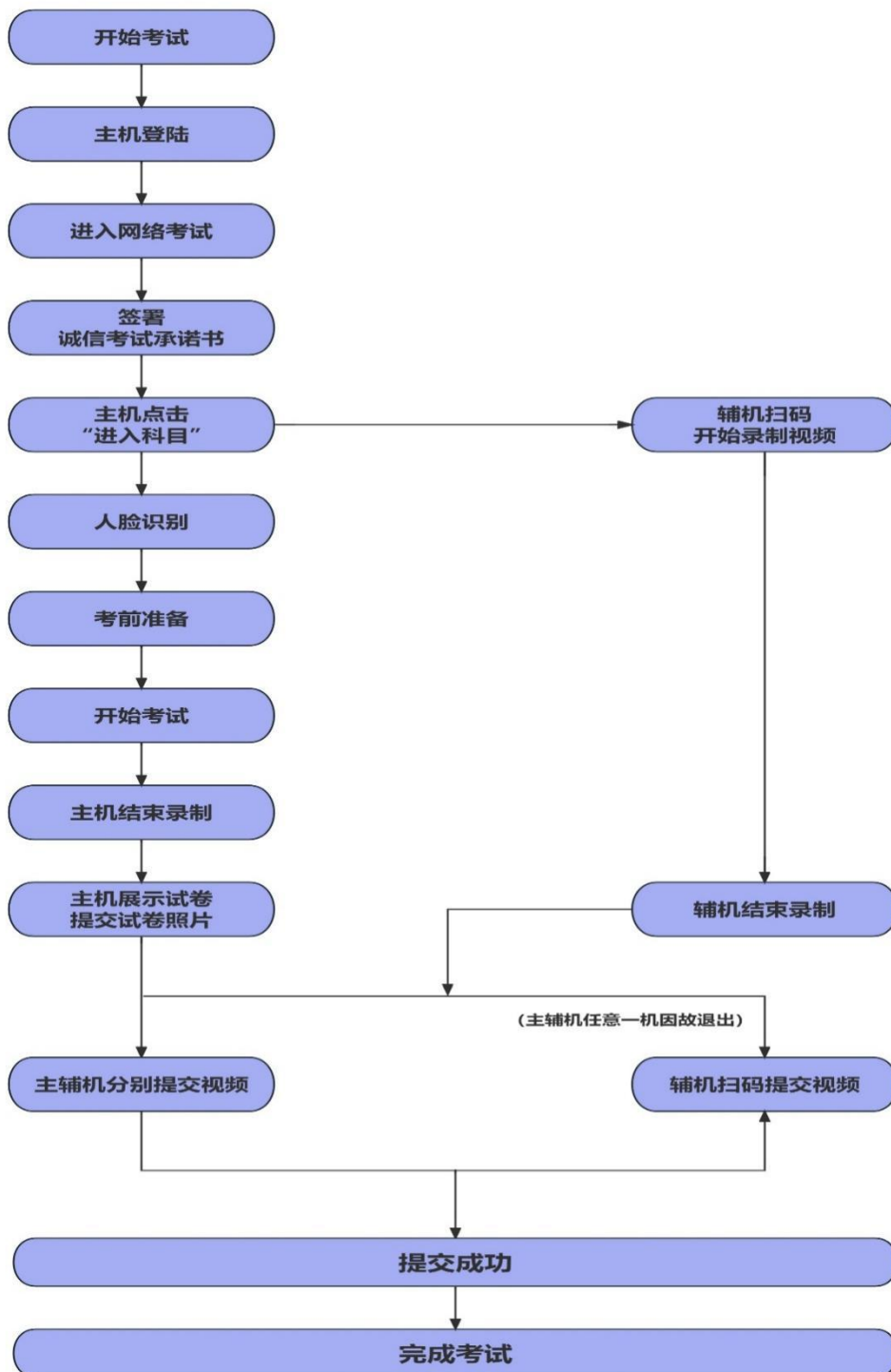
机位俯视图

五、正式考试

(一) 正式考试安排

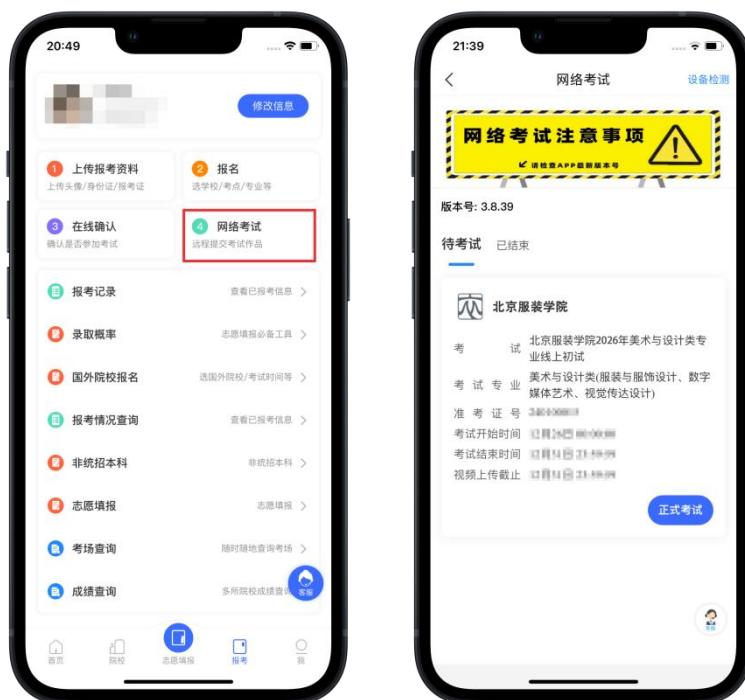
日期	入场时间	考前准备	审题时间	考试时间	交卷时间	提交视频
1月22日	8:30	8:30-8:55	8:55-9:00	9:00-11:00	11:00-11:10	在完成试卷照片提交后, 当天23:00前上传主、辅机录制视频

(二) 正式考试流程



1. 主机登录

主机在考前 30 分钟登录“艺术升”APP，在“首页”或“报考页”选择“网络考试”，进入“北京服装学院 2026 年美术与设计类专业线上初试”，点击“正式考试”后会提示考生阅读《考生诚信考试承诺书》，考生须逐条仔细阅读后，勾选“我已阅读并承诺诚信参加考试”并签字确认。





(主机画面)

2. 辅机扫描主机生成的二维码

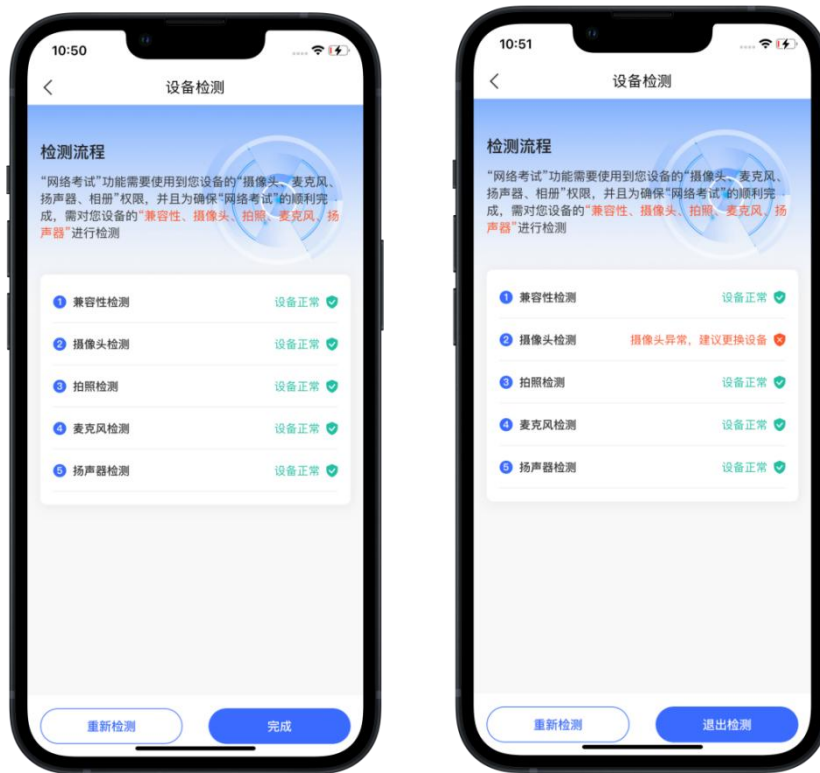
承诺书提交之后在主机点击“进入考试”进入“专业考试科目”页面（科目列表），点击“进入科目”，弹出辅机码，辅机扫码连接进入录制，将辅机固定手机支架上。



(主机弹出辅机码)



(辅机扫码)



(左图：通过检测；右图：未通过检测)

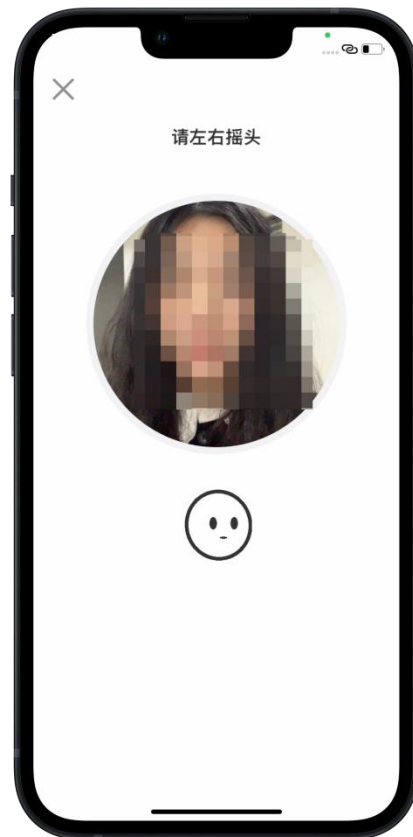
3. 身份验证

点击【开始考试】，在弹出【提示】对话框点击【确定】，辅机开始录制。辅机进入录制后，主机进入“科目详情”界面，点击下方蓝色【开始考试】按钮，再点击【提示】弹窗【开始考试】按钮开始人脸识别。主机将要求考生进行人脸识别，考生须按照提示进行操作。

请考生注意不要使用美瞳、不要化妆等，避免人脸识别失败，影响正常进入考场。如果人脸识别不通过，须点击“再来一次”重新进行认证，直至验证通过。特别提醒：请务必将主、辅机均调至最大音量。



(主机画面-科目详情)




(主机画面-人脸识别)

4. 展示考场环境、画板、考试纸、身份证、准考证、制卷

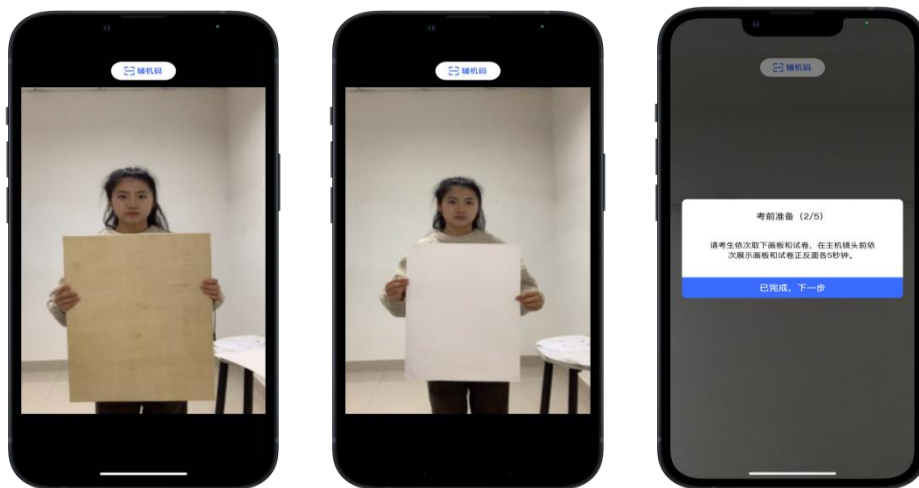
人脸识别通过后，考生必须根据语音指令和弹窗内容（语音指令播完弹出文字内容）**按照顺序完成①至⑤**（①至⑤为文字弹窗内容）**指定动作**，完成①至④点击“已完成，下一步”，完成⑤点击“已完成”。若因未按时完成，造成的后果，责任由考生自负。

①检查考场，请考生取下主机置于胸前，使用主机前置摄像头向外 360 度环视考场一周，再依次展示天花板和地面，完成后，请将主机归位，用手机支架固定。



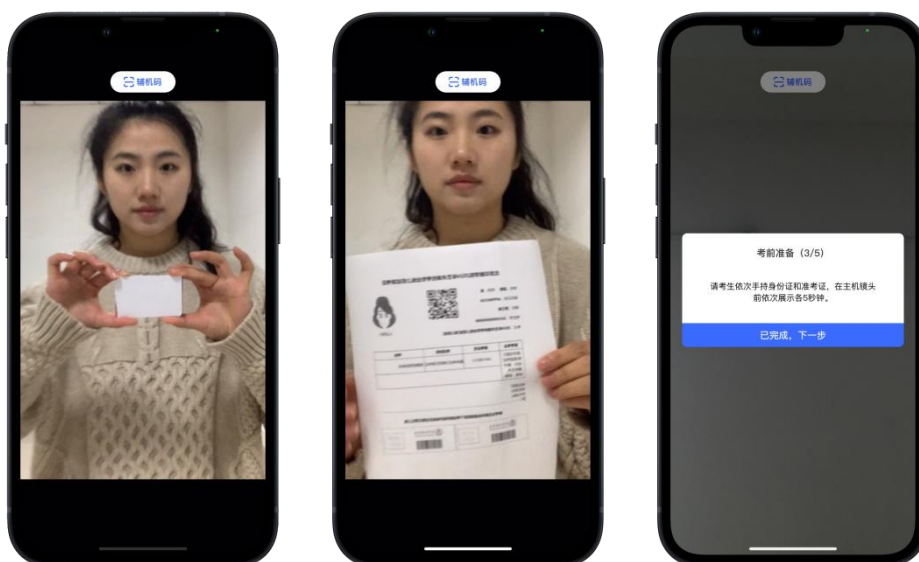
(环视考场、展示天花板、展示地面、文字弹窗)

②考生依次取下图板和试卷，在主机镜头前依次展示画板和试卷正反面各 5 秒钟，共展示 20 秒。



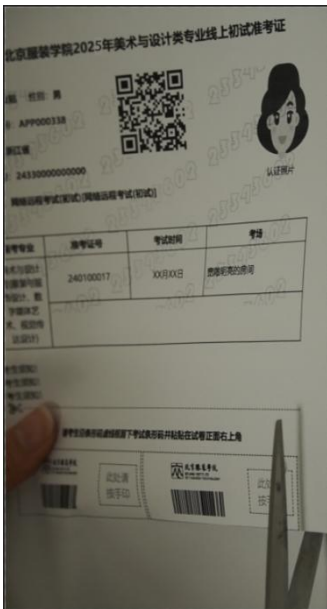
(展示画板、展示试卷、文字弹窗)

③考生手持身份证和准考证, 在主机镜头前依次展示各 5 秒钟, 共展示 10 秒。



(展示身份证、展示准考证、文字弹窗)

④考生根据语音指令, 在准考证沿虚线剪下试卷条形码(两个条形码内容相同, 剪下任意一个条形码即可) 将条形码贴在试卷右上方, 在虚线框内按下右手大拇指手印。



(剪下条形码、按下手印、文字弹窗)

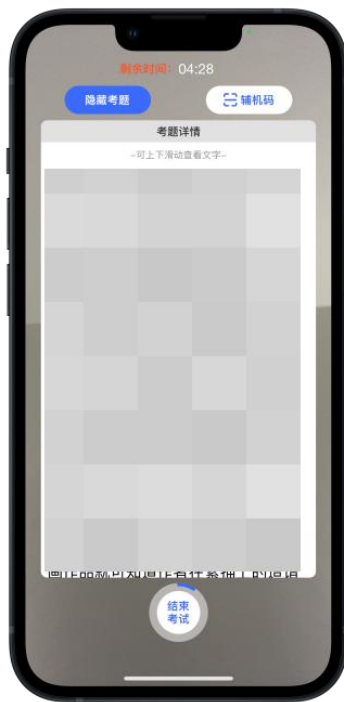
⑤考前准备完毕，请考生静坐等待考试开始。



(考生静坐等待考试开始)

5. 查看考题

距离考试正式开始前 5 分钟，考生方可在主机屏幕查看考题（**考试开始前严禁提前作答**）。



(主机画面-审题环节)

6. 开始考试

审题结束，考生正式开始作答。**开始考试 15 分钟后迟到考生不得入场，视为主动放弃考试。**

注：如主机出现关机、锁屏、意外中断等情况，考生可点击“继续考试”按钮，重新进入网络考试，继续录制主机视频。如果辅机出现关机、锁屏、意外中断等情况，考生可点击主机录制页面右上方的“辅机码”弹出二维码，辅机重新扫码进入录制。



(左图：继续考试；右图：弹出辅机码)

7. 考试结束交卷及提交视频

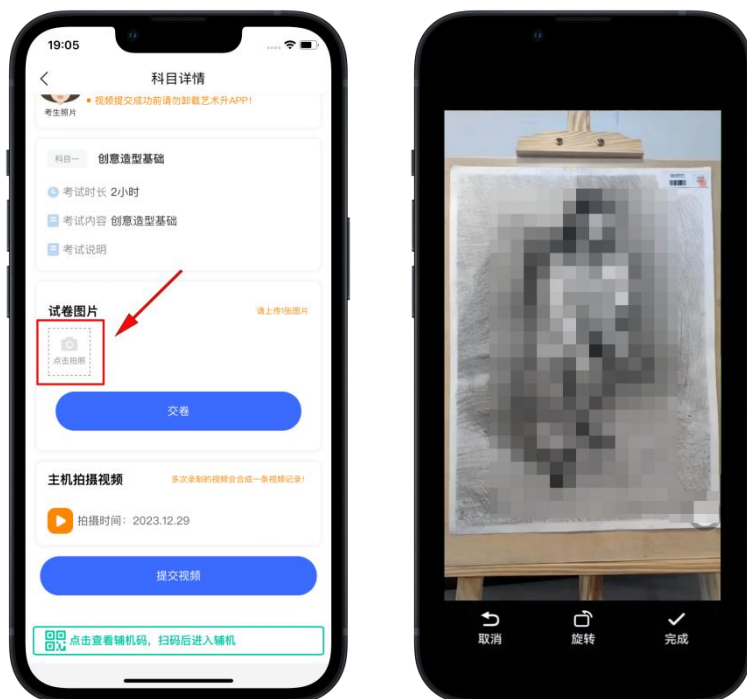
①答卷结束、展示并上传试卷

考试结束后，请根据语音指令和录制画面上方倒计时结束标识，将作品放于胸前展示，**本人脸部与试卷须同时在主机镜头前展示 30 秒钟。**

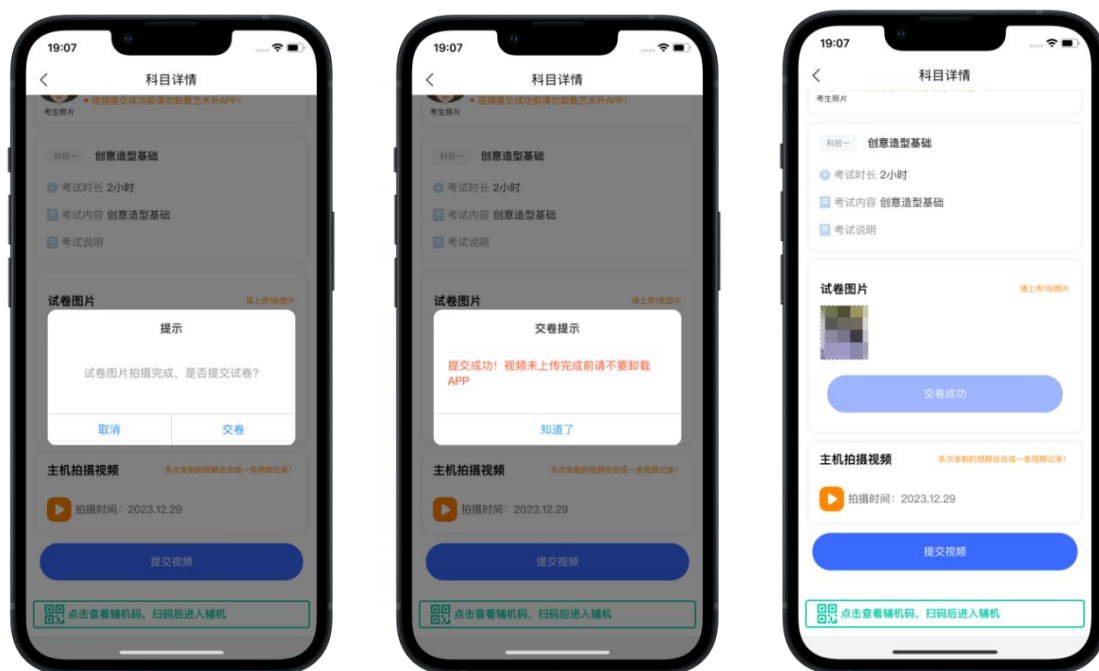


(试卷展示参考)

请考生务必于考试结束 10 分钟内按要求拍摄试卷照片上传，考生点击“**点击拍照**”拍摄试卷，确认试卷拍摄无误后点击右下角“**完成**”。



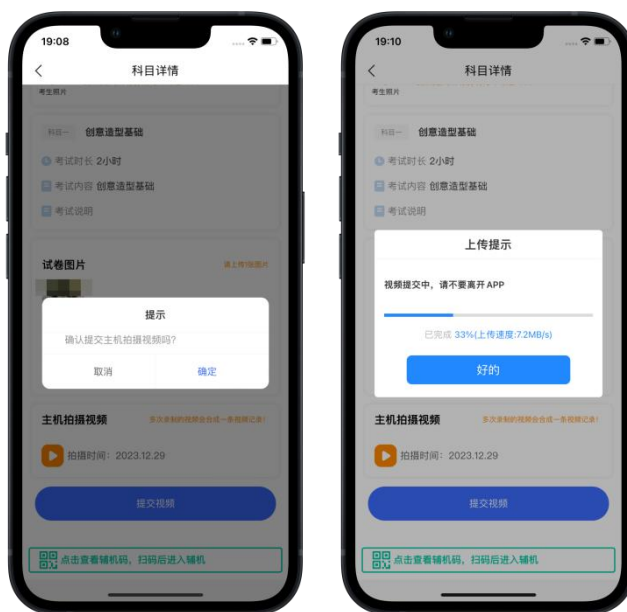
然后点击弹窗按钮“**交卷**”，交卷成功后点击“**知道了**”按钮显示“**交卷成功**”。**交卷过程必须在辅机视频监控下进行，未按规定交卷，由此产生的后果由考生自负。**



（主机画面-提交试卷）

②主机视频提交

交卷成功后方可点击“提交视频”按钮提交主机视频。



（主机画面-提交视频）

③辅机视频提交

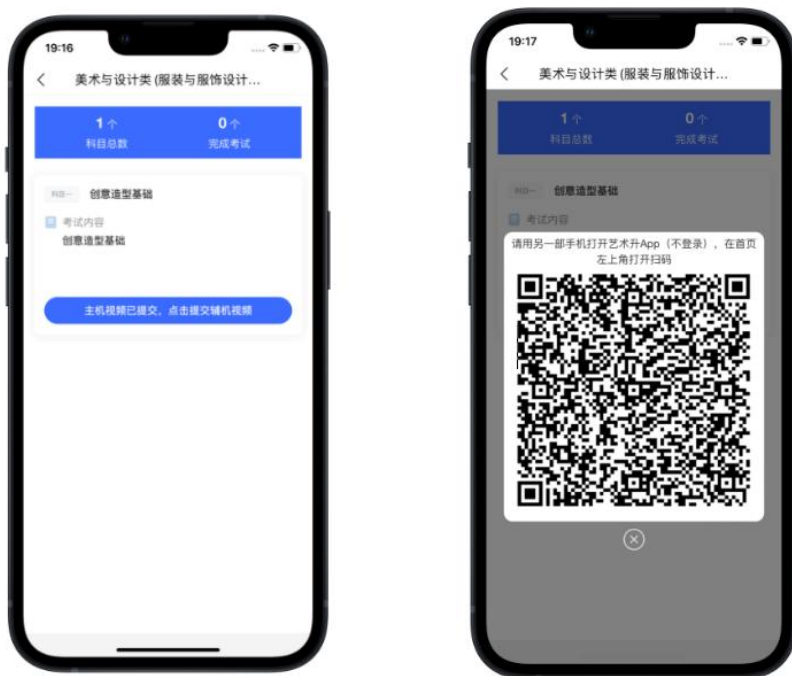
（1）主机视频提交完成后，此时页面下方按键会变为“主机已提交，点击【提交辅机视频】”，在“提示”弹窗点击【确定】，显示“上传成功”的“提示”弹窗。



(辅机页面-提交视频)

(2) 如此时辅机因故退出，请辅机先扫主机的“辅机码”，点击【提交辅机视频】，在“提示”弹窗点击【确定】，显示“上传成功”的“提示”弹窗。

在弹出的页面按如下图示操作：



(主机提示辅机扫码页面)



(辅机提交视频页面)

注意：创意造型基础考试，考生不允许提前提交试卷照片离开考场；不允许提前提交主机和辅机视频；如考生不在规定时间内提交试卷照片或提交视频，后果由考生自负。

试卷照片、主机视频和辅机视频均提交后，考试完成。

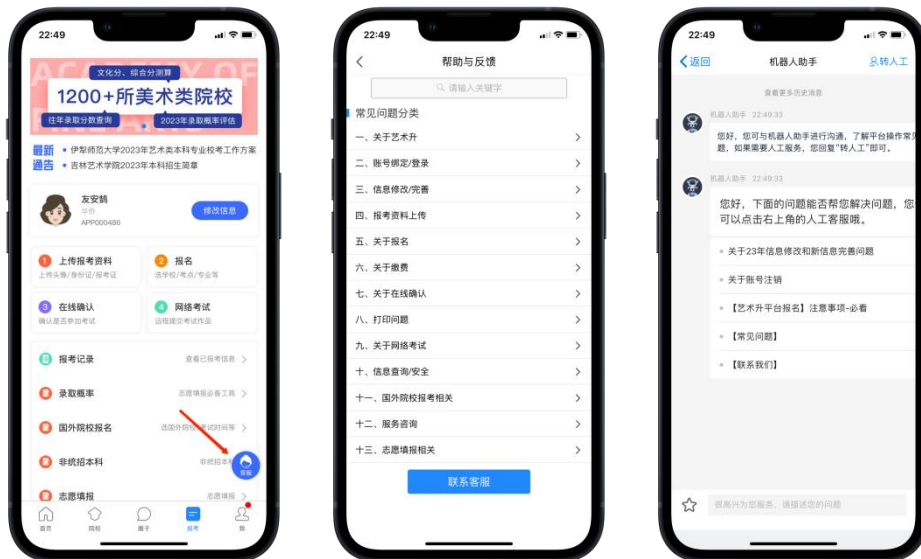
六、其他

1. 有关北京服装学院 2026 年本科招生工作信息，请以学校招生工作组官网“北服本科招生”发布的《北京服装学院 2026 年艺术类本科专业招生简章》和相关公告为准，报名参加学校 2026 年艺术类本科专业考试的考生，视为已了解和认同《北京服装学院 2026 年艺术类本科专业招生简章》和学校招生工作组官网发布的相关公告的内容和要求。

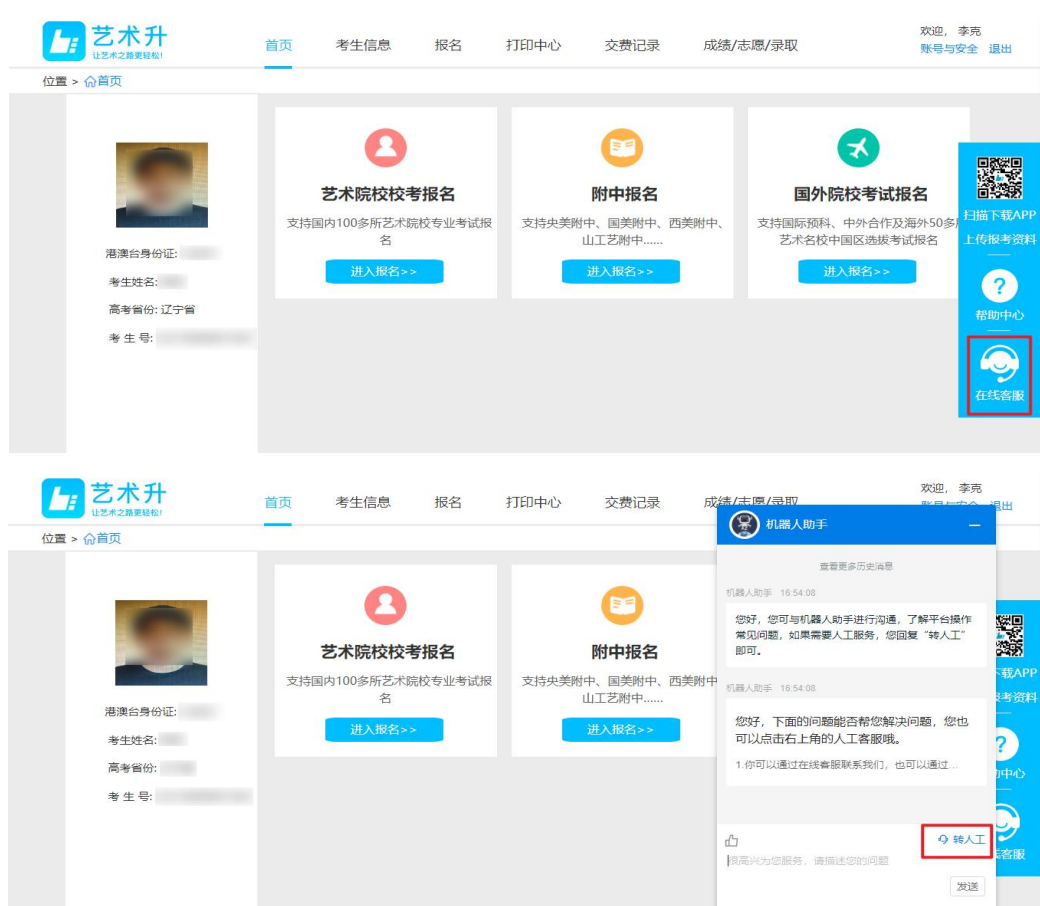
2. 新生入学后 3 个月内，学校将按要求对所有新生进行全面复查复测。复查复测不合格的，取消学籍；情节严重的，移交有关部门调查处理。

七、考生咨询

考生可通过艺术升 App、艺术升官网进行在线客服咨询，或者拨打在线客服电话（0571-26881663）进行电话咨询。



(手机端客服入口)



(电脑端客服入口)

北京服装学院招生工作组

2026年1月12日

在线考试禁用机型

品牌	禁用机型
红米	红米（2018 年前上市的不可用）
小米	Mi Note、Mi 6 Max
vivo	vivo X21、vivo Y67、vivo Y51A、vivo V3M、vivo V3、vivo Y66、vivo X9、vivo Y75A、vivo Y35、vivo Y66L、V1928A
OPPO	OPPO A33、OPPO A57、OPPO A83、OPPO A73、OPPO R9m、OPPO R9s、OPPO R9、OPPO A57t
华为	PIC-AL00、LDN-AL20、DUB-AL00、TRT-AL00A
荣耀	MOA-AL00、KIW-AL10、KOZ-AL00、PRA-AL00X、LLD-AL10、HRY-AL00a、BKK-AL10、AUM-AL20、BLN-AL10、荣耀畅玩 5X (KIW-TL00H)
三星	SM-A8000、三星 GALAXY C7 Pro(SM-A710)、三星 2016 版 GALAXY A7(SM-C7010)
金立	GIONEE M7
美图	MP1603、MP1701
iPhone	iPhone 6、iPhone 6 plus、iPhone 7、iPhone 7 plus
折叠屏手机	折叠屏手机均不支持使用
华为操作系统是 HarmonyOS NEXT或 HarmonyOS6.0及以上的手机	Pura 70系列、Pura 70 Pro、Pura 70 Pro+、Pura 70 Ultra、Pocket 2、Pocket 2 艺术定制版、Mate70、Mate70Pro、Mate70Pro+， Mate X7， Mate80， MatePad Pro 11 英寸2024款以及MatePad Pro 12.2英寸等升级成HarmonyOS NEXT版本或 HarmonyOS6.0及以上的手机